



CEIS CONSULTORA

Encuesta de Opinión Pública e Interés General

Comportamiento electoral
Encuesta Post-PASO
Ciudad Autónoma de Buenos Aires
Agosto 2019



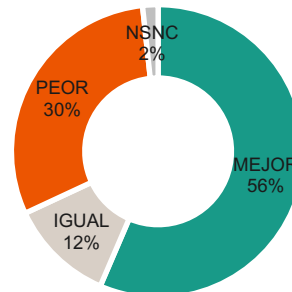


Comportamiento electoral CABA

- | 6 de cada 10 habitantes de la Ciudad aprueba la gestión del Jefe de Gobierno H. R. Larreta.
- | Respecto al voto emitido en las elecciones PASO, el electorado de CABA considera la posibilidad de modificar sus votos para Jefe de Gobierno en un 18%. Otro 7% está en duda si lo mantendrá igual o lo cambiará.
- | Los dos principales candidatos -Larreta y Lammens- conservan a sus votantes en un 93% y 94%.
- | Ambos candidatos reciben votos que en las PASO no fueron hacia sus fórmulas: Larreta principalmente entre quienes votaron a Tombolini, a otros candidatos que no pasaron el umbral de las PASO o de quienes no votaron; mientras que Lammens también suma desde votos de Tombolini y de Solano.
- | Con esa ecuación crecen ambos candidatos: Larreta llega al 48% y Lammens al 37%. La polarización pasa del 78% en las PASO al 85% en la intención de voto para octubre.
- | De cara a octubre, un 7% aún está indeciso. Principalmente, entre quienes votaron en blanco o a los candidatos que no alcanzaron el mínimo necesario en las PASO.

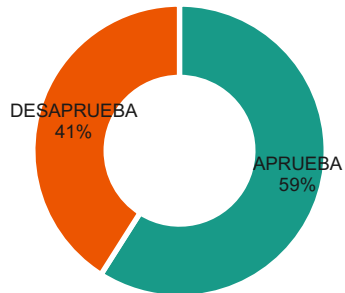
Gestión de Gobierno de Horacio R. Larreta

Evaluación de la CABA respecto a 5 años atrás

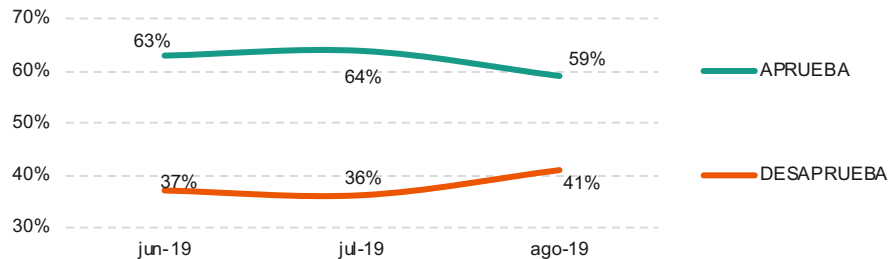


BASE: 1665 casos CABA Ago-19

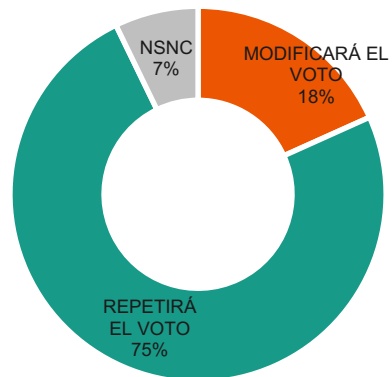
Aprobación de la gestión del Jefe de Gobierno



BASE: 1665 casos CABA Ago-19

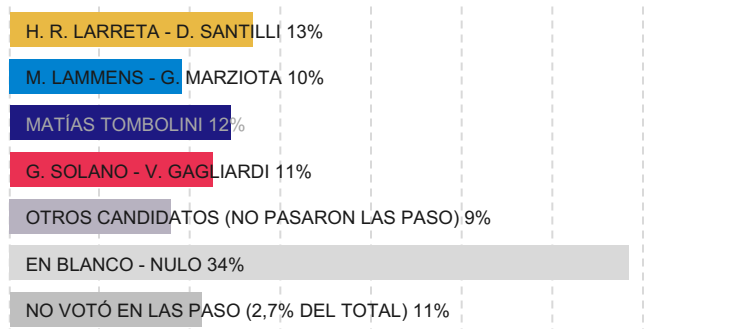


PASO: repetirá mismo voto en octubre?



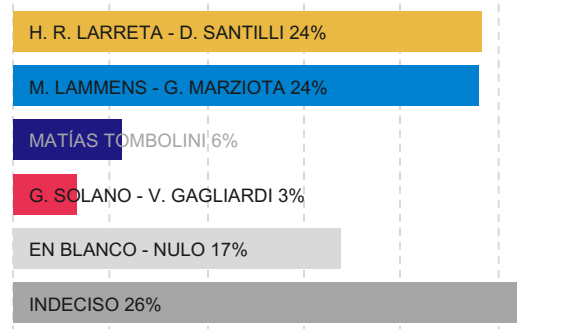
BASE: 1655 casos CABA Ago-19

Qué votaron en las PASO quienes modificarán su voto



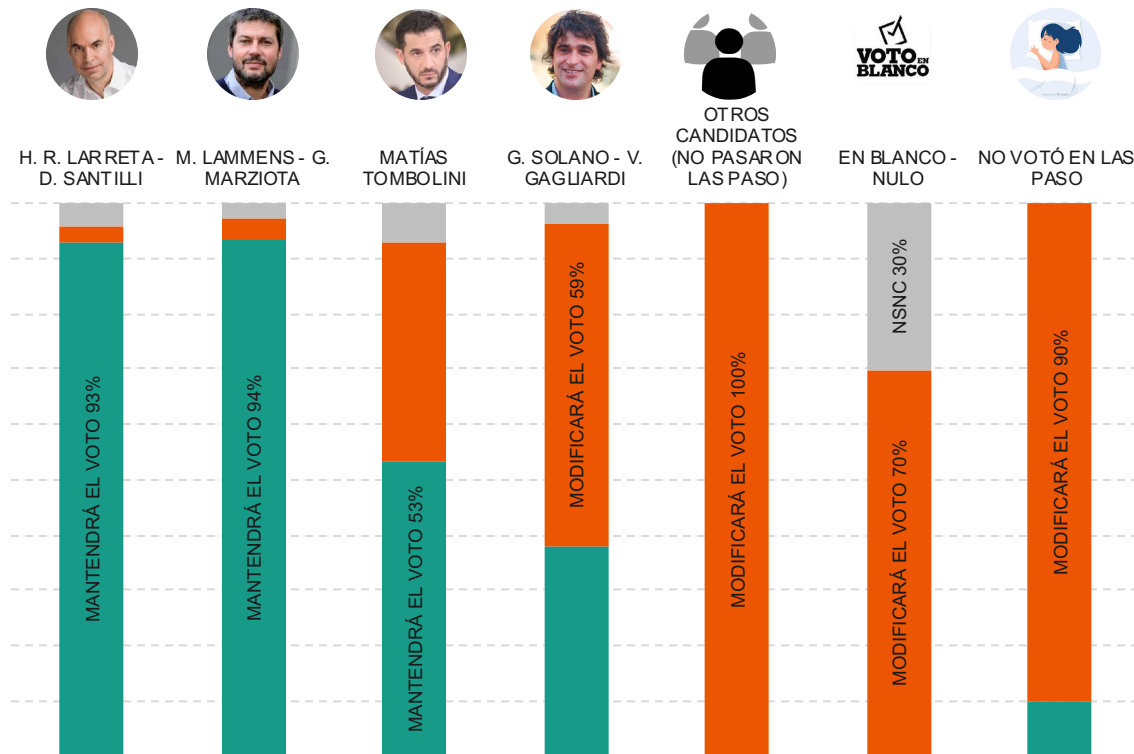
BASE: 426 casos que respondieron que modifican su voto CABA Ago-19

Qué votarán en octubre quienes modificarán su voto



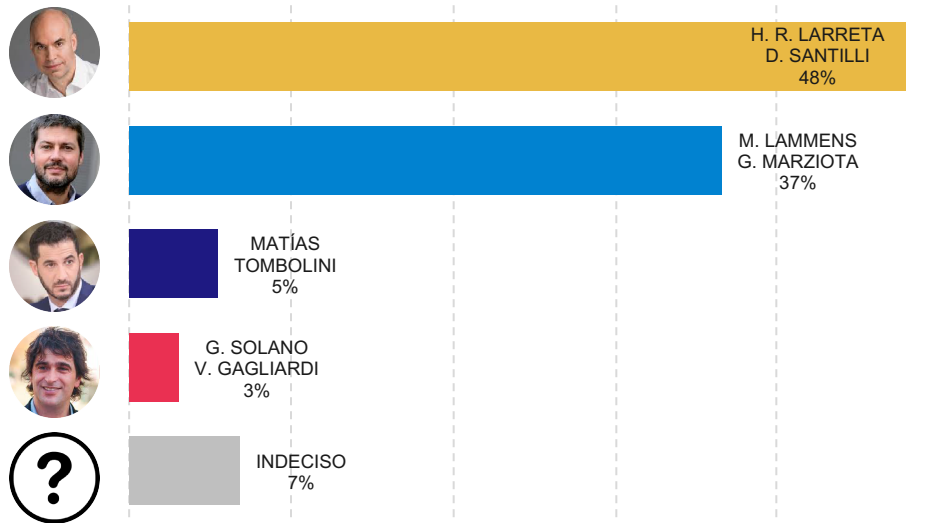
BASE: 426 casos que respondieron que modifican su voto CABA Ago-19

PASO: movimientos de votos hacia octubre



| BASE: 1665 casos CABA Ago-19

Intención de voto Jefe de Gobierno elecciones de octubre



| BASE: 1665 casos CABA Ago-19



Ficha Técnica

El relevamiento de la información se realizó entre los días 20 y 21 de agosto de 2019.

La toma de datos se hizo a través de encuestas telefónicas automatizadas realizadas mediante el sistema IVR (Interactive VoiceResponse).

Se realizaron en total 1665 encuestas a personas mayores de 16 años. Se trabajó con un cuestionario semiestructurado, compuesto por preguntas cerradas y preguntas de caracterización socioeconómica.

La selección de hogares se realizó a partir de una muestra aleatoria de teléfonos fijos de la Ciudad de Buenos Aires. Posteriormente se ajustó la muestra a parámetros censales de sexo, edad, nivel educativo.

El error muestral, para un intervalo de confianza del 95% y $p=q=0,5$, es de $\pm 2,4\%$



CEIS CONSULTORA

Consultoría, Evaluación e Investigación Social

www.ceisconsultora.com.ar

info@ceisconsultora.com.ar

+54 11 5239 0820

