



CEIS

CONSULTORA



Encuesta de opinión pública

BALANCE DEL AÑO DE PANDEMIA

Cobertura: Nacional

Diciembre 2020

A short horizontal bar with a black left half and a red right half.

Resumen ejecutivo

| Como es costumbre para esta época del año, en CEIS Consultora hicimos un balance del extraño 2020, compilando las respuestas de las y los argentinos en los principales temas de interés de cada mes.

| En febrero las expectativas con el nuevo gobierno eran altas: 3 de cada 5 argentinos esperaban un año en el que mejorara la situación del país. Virando radicalmente el mes siguiente, con la ocupación casi absoluta de la pandemia en la agenda, en marzo y abril la idea de proteger la salud a costa de resignar la actividad económica -a pesar de que ya en marzo el 60% de la población vio afectada su economía- tuvo un alto grado de consenso en la población. También las políticas de asistencia tanto a personas como a empresas fueron bien recibidas y, con ello, la aprobación de la gestión presidencial se disparó a niveles extraordinarios (superando el 80% a fines de marzo).

| Los meses que siguieron, temas extra COVID fueron ganando espacio en la agenda pública: las posibilidades de tratamiento de leyes tales como la reforma judicial (mayo), el proyecto de ley de aporte solidario de grandes fortunas (agosto) y el aborto legal (noviembre) causaron diferentes reacciones en la población. Asimismo, temas como la intervención o posible expropiación de Vicentin (junio) o la negociación de la deuda (septiembre) también dividieron las opiniones.

A short horizontal bar with a blue segment on the left and a red segment on the right.

Resumen ejecutivo

| El análisis final queda para la aprobación de la gestión del Presidente que, como dijimos, llegó a niveles muy altos con el inicio de la pandemia.

| Con el correr de los meses se volvió relevante el desgaste sufrido por la extensión de las medidas de aislamiento y el agotamiento (tanto financiero como emocional) de la población. Así, la evaluación de la gestión fue descendiendo mes a mes hasta septiembre, momento en el que se estabilizó. El desgaste no afectó únicamente la evaluación de la gestión presidencial, también el trabajo conjunto del Presidente con los Gobernadores y el Jefe de Gobierno porteño que en julio era valorado positivamente por el 85%, en diciembre apenas supera el 50%.

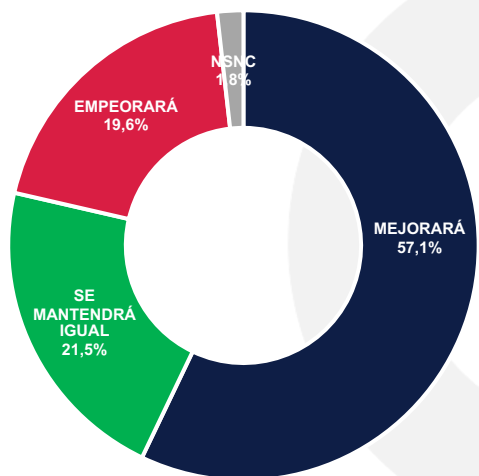
| Finalmente, pensando en el 2021, al indagar sobre las elecciones legislativas -si estas fueran hoy-, las listas del Frente de Todos obtendrían en todo el país un 40% de los votos, mientras que Juntos por el Cambio estaría en el 27%. El 33% restante se distribuye entre quienes votarían a otras listas opositoras y quienes aún están indecisos.

Así, el Frente de Todos está manteniendo casi 3 de cada 4 votos logrados en 2019 mientras que Juntos por el Cambio conservaría 2 de cada 3 votantes.

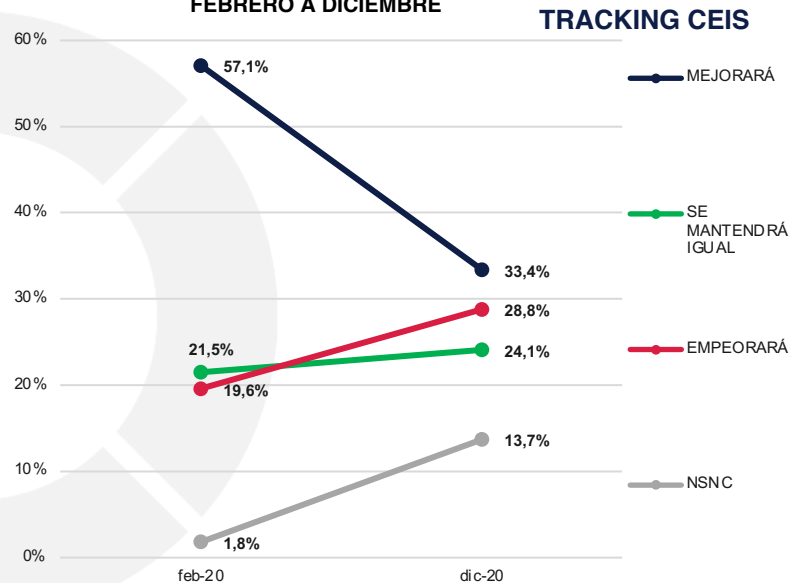
**LAS OPINIONES DE
LAS Y LOS
ARGENTINOS
DURANTE EL 2020
MES A MES**

Expectativas

¿QUÉ EXPECTATIVAS TIENE PARA LOS PRÓXIMOS 12 MESES CON EL NUEVO GOBIERNO?



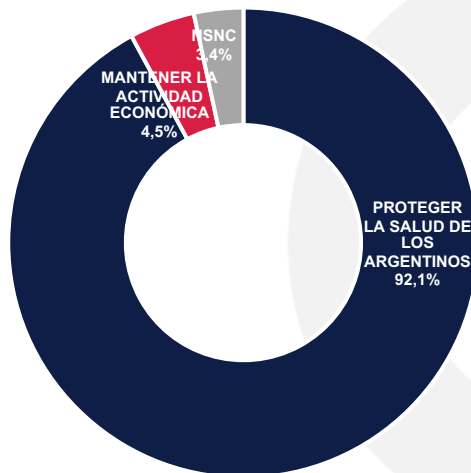
EVOLUCIÓN DE LA OPINIÓN DE FEBRERO A DICIEMBRE



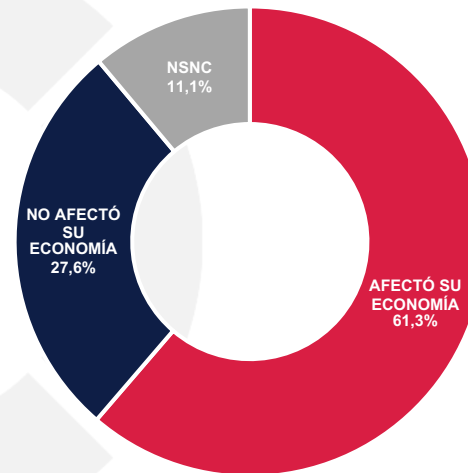
ENCUESTA DE OPINIÓN PÚBLICA
 FEBRERO 2020 – CEIS CONSULTORA
 1640 CASOS – COBERTURA NACIONAL

Opinión y efectos del inicio de la cuarentena

¿CONSIDERA QUE ES MÁS IMPORTANTE PROTEGER LA SALUD DE LOS ARGENTINOS O MANTENER LA ACTIVIDAD ECONÓMICA?



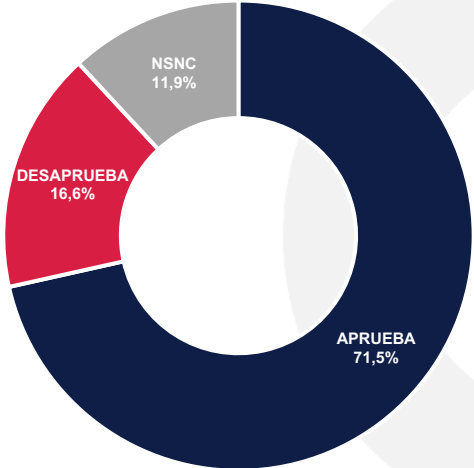
¿EL AISLAMIENTO AFECTÓ SU ECONOMÍA PERSONAL O FAMILIAR?



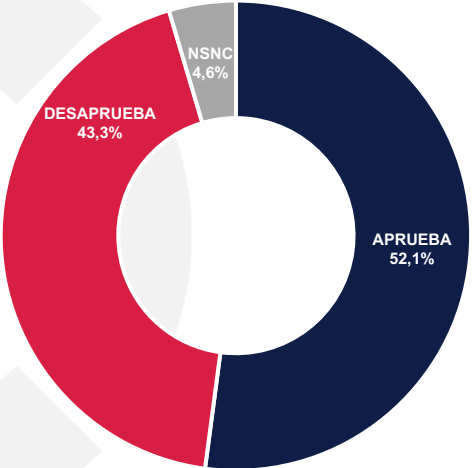
ENCUESTA DE OPINIÓN PÚBLICA
MARZO 2020 – CEIS CONSULTORA
1760 CASOS – COBERTURA NACIONAL

Opinión sobre las políticas de asistencia en la pandemia

¿APRUEBA LAS POLÍTICAS DEL ESTADO DE ASISTENCIA A LAS PERSONAS (IFE, PRÉSTAMOS, BONOS, ASISTENCIA ALIMENTARIA)?



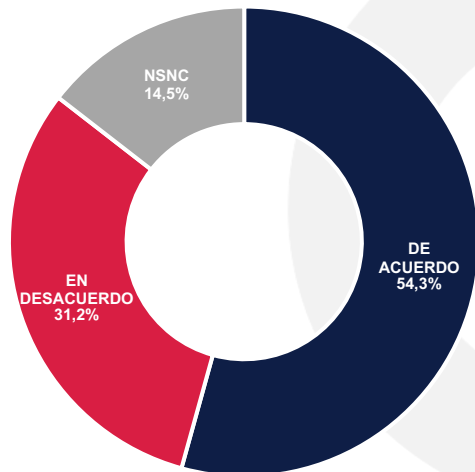
¿APRUEBA LAS POLÍTICAS DEL ESTADO DE ASISTENCIA AL SECTOR PRIVADO (ATP, CRÉDITOS)?



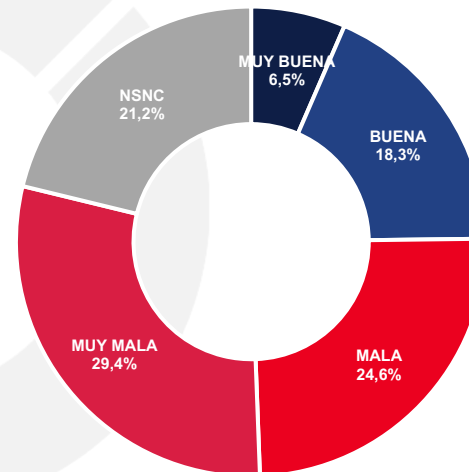
ENCUESTA DE OPINIÓN PÚBLICA
ABRIL 2020 – CEIS CONSULTORA
1820 CASOS – COBERTURA NACIONAL

Reforma judicial

¿ESTÁ DE ACUERDO CON QUE EL CONGRESO TRATE UN PROYECTO DE LEY DE REFORMA JUDICIAL?



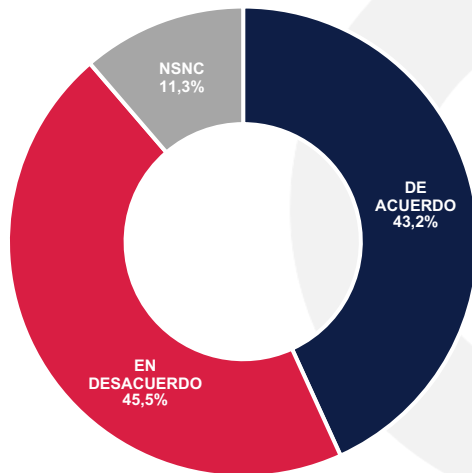
¿QUÉ OPINIÓN TIENE EN GENERAL DEL SISTEMA JUDICIAL?



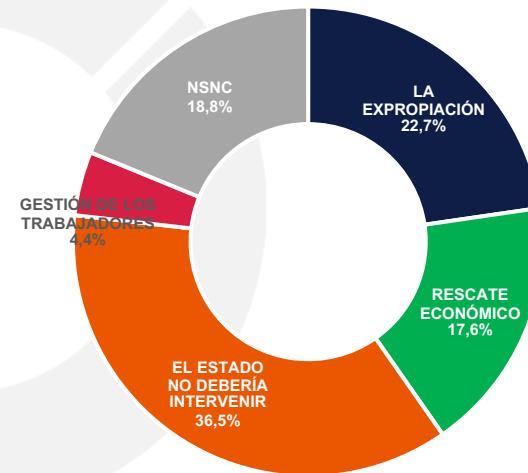
ENCUESTA DE OPINIÓN PÚBLICA
MAYO 2020 – CEIS CONSULTORA
1830 CASOS – COBERTURA NACIONAL

Vicentin

¿ESTÁ DE ACUERDO CON LA EXPROPIACIÓN DE VICENTIN?



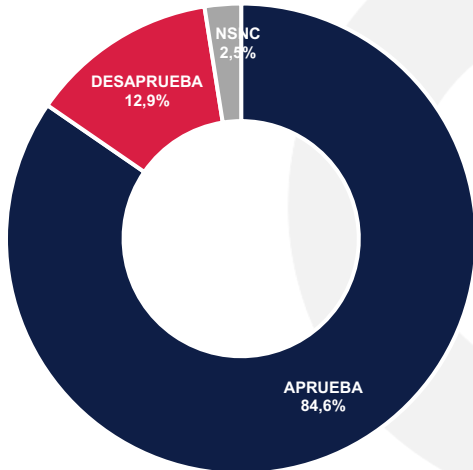
¿CUÁL CONSIDERA QUE SERÍA LA MEJOR MEDIDA A TOMAR CON VICENTIN?



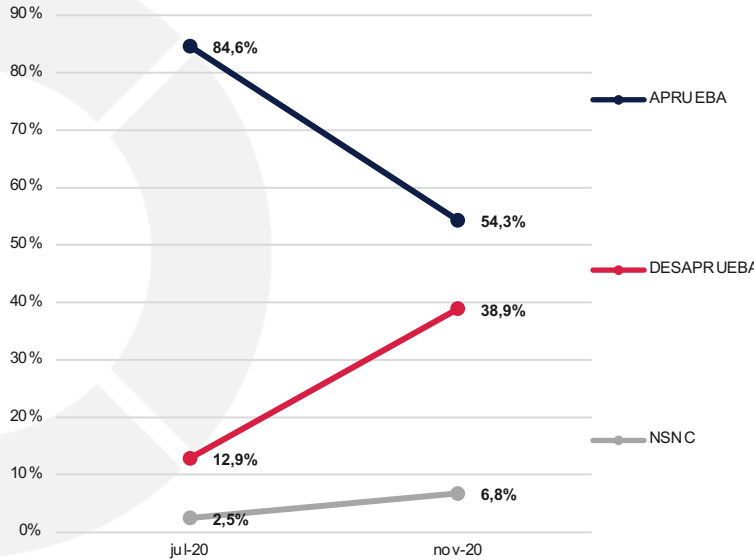
ENCUESTA DE OPINIÓN PÚBLICA
 JUNIO 2020 – CEIS CONSULTORA
 1960 CASOS – COBERTURA NACIONAL

Gestión conjunta del manejo de la pandemia

¿CÓMO EVALÚA LA GESTIÓN CONJUNTA DEL GOB. NACIONAL CON LOS GOBERNADORES Y EL JEFE DE GOBIERNO PORTEÑO?



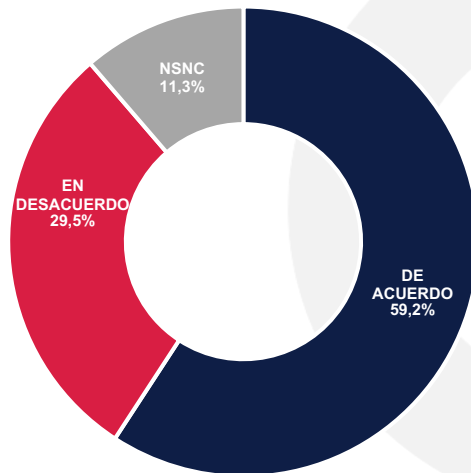
EVOLUCIÓN DE LA OPINIÓN DE JULIO A NOVIEMBRE TRACKING CEIS



ENCUESTA DE OPINIÓN PÚBLICA
JULIO 2020 – CEIS CONSULTORA
1860 CASOS – COBERTURA NACIONAL

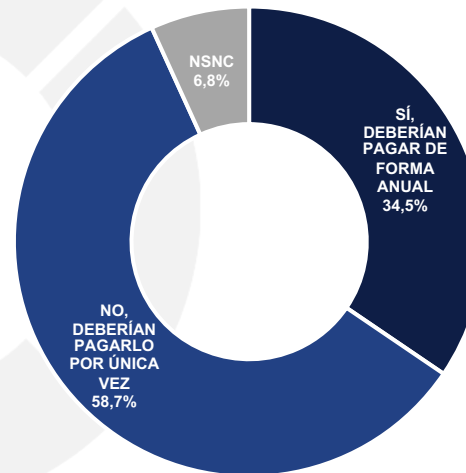
Ley de Aporte Solidario de Grandes Fortunas

¿ESTÁ DE ACUERDO CON EL PROYECTO DE LEY DE APOORTE SOLIDARIO DE GRANDES FORTUNAS QUE VOTARÁ EL CONGRESO?



¿CONSIDERA QUE LAS PERSONAS QUE TIENEN UNA FORTUNA SUPERIOR A \$200M DEBERÍAN PAGAR ESTE IMPUESTO TODOS LOS AÑOS?

[SOLO A QUIENES RESPONDIERON ESTAR DE ACUERDO CON LA LEY]

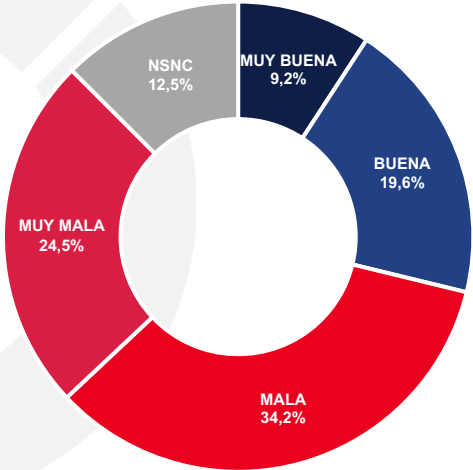
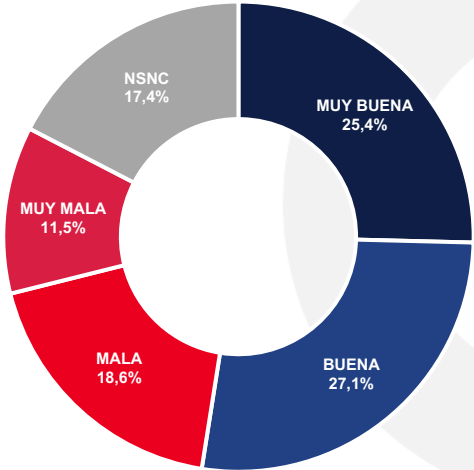


ENCUESTA DE OPINIÓN PÚBLICA
AGOSTO 2020 – CEIS CONSULTORA
1680 CASOS – COBERTURA NACIONAL

Política económica y deuda

¿CÓMO EVALÚA LA GESTIÓN DEL GOBIERNO EN LA NEGOCIACIÓN DE LA DEUDA Y EL ACUERDO CON LOS BONISTAS?

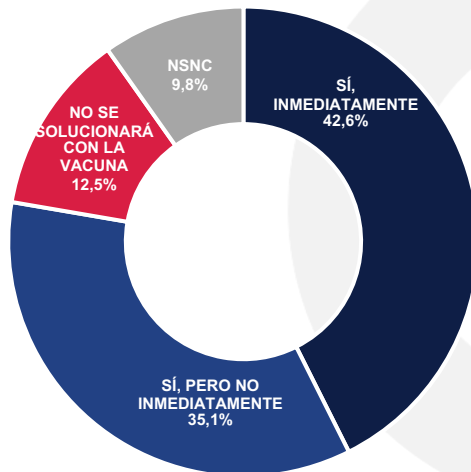
¿CÓMO EVALÚA, EN TÉRMINOS GENERALES, LA GESTIÓN ECONÓMICA DEL GOBIERNO?



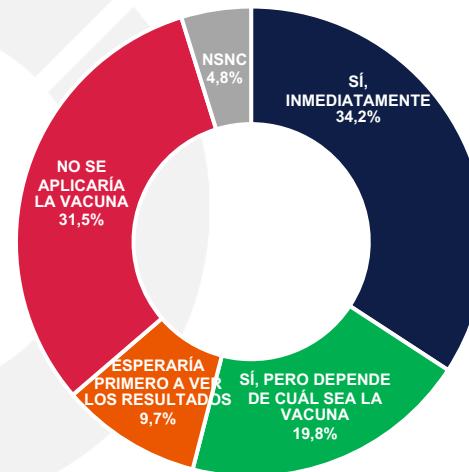
ENCUESTA DE OPINIÓN PÚBLICA
SEPTIEMBRE 2020 – CEIS CONSULTORA
1750 CASOS – COBERTURA NACIONAL

Llegada de las vacunas y fin de la pandemia

¿CREE QUE CON LA LLEGADA DE LA VACUNA SE TERMINARÁ LA PANDEMIA?



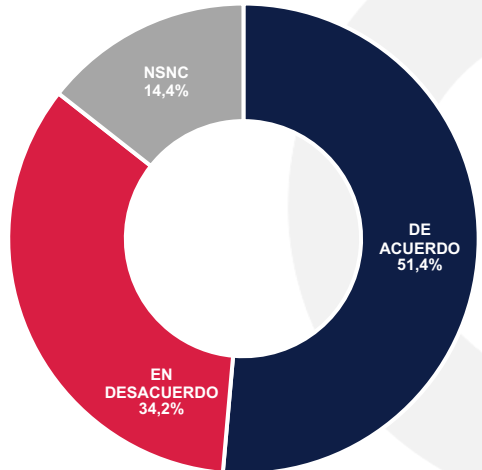
¿TENDRÍA INTENCIONES DE APLICARSE LA VACUNA EN CUANTO ESTÉ DISPONIBLE?



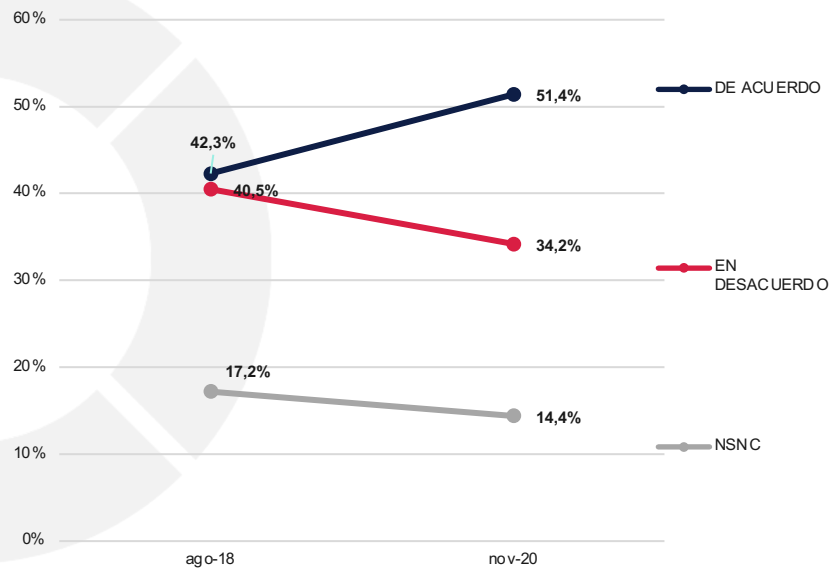
ENCUESTA DE OPINIÓN PÚBLICA
OCTUBRE 2020 – CEIS CONSULTORA
1880 CASOS – COBERTURA NACIONAL

Ley de Interrupción Voluntaria del Embarazo

¿ESTÁ DE ACUERDO CON EL PROYECTO DE LEY DE INTERRUPCIÓN VOLUNTARIA DEL EMBARAZO QUE VOTARÁ EL CONGRESO?



EVOLUCIÓN DE LA OPINIÓN DE 2018 A 2020

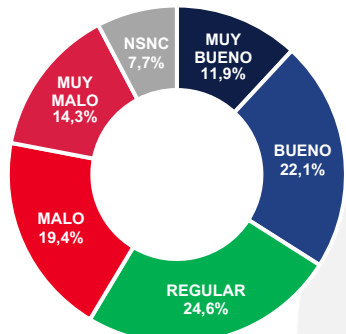


TRACKING CEIS

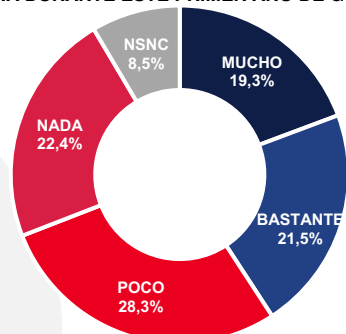
ENCUESTA DE OPINIÓN PÚBLICA
NOVIEMBRE 2020 – CEIS CONSULTORA
1780 CASOS – COBERTURA NACIONAL

Balance del primer año de gobierno

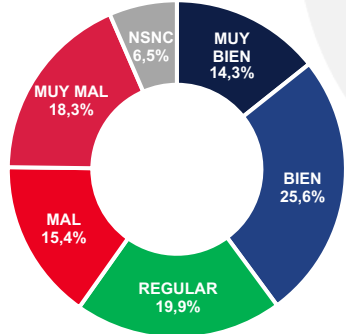
EVALUACIÓN DEL PRIMER AÑO DE GOBIERNO DE ALBERTO FERNÁNDEZ



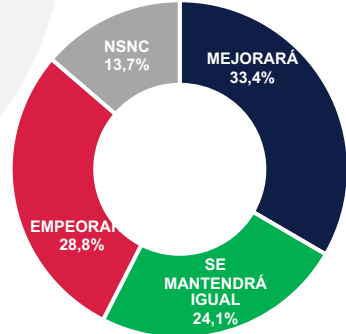
¿CONSIDERA QUE EL PRESIDENTE CUMPLIÓ SUS PROMESAS DE CAMPAÑA DURANTE ESTE PRIMER AÑO DE GOBIERNO?



¿CÓMO CONSIDERA QUE EL PRESIDENTE ALBERTO FERNÁNDEZ ENFRENTÓ LA SITUACIÓN DE PANDEMIA?



EXPECTATIVAS SITUACIÓN DEL PAÍS PARA LOS PRÓXIMOS 12 MESES

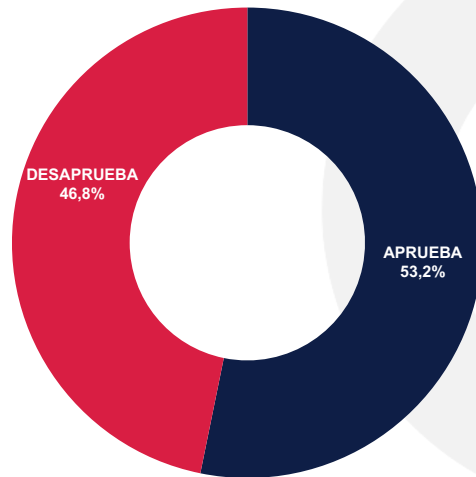


ENCUESTA DE OPINIÓN PÚBLICA
DICIEMBRE 2020 – CEIS CONSULTORA
1820 CASOS – COBERTURA NACIONAL

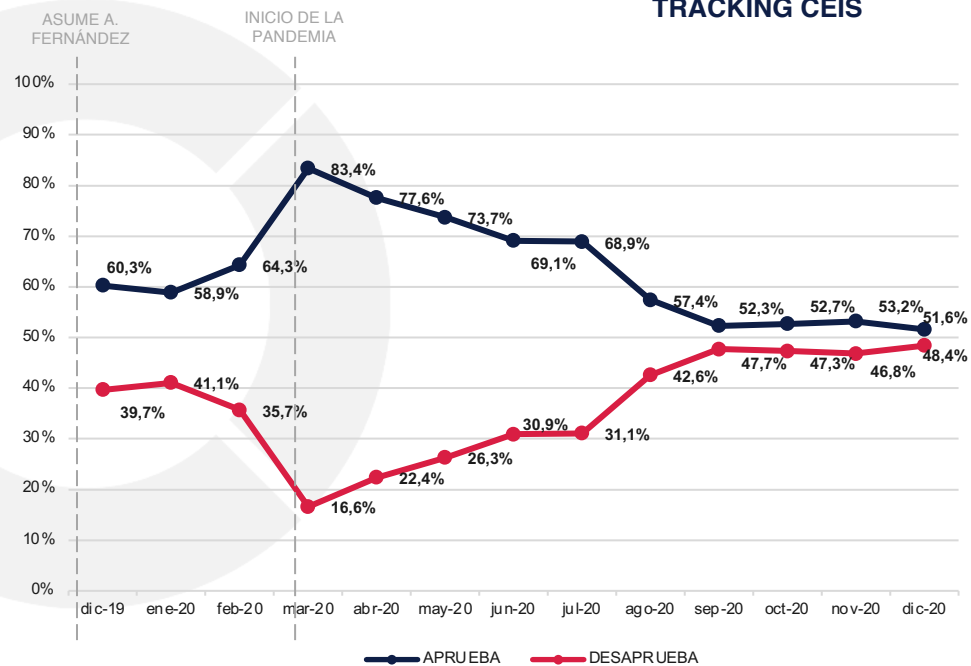
APROBACIÓN DE GESTIÓN

Evaluación de gestión

EN TÉRMINOS GENERALES, ¿APRUEBA O DESAPRUEBA LA GESTIÓN PRESIDENCIAL DE ALBERTO FERNÁNDEZ?



EVOLUCIÓN DE DIC-19 A DIC-20



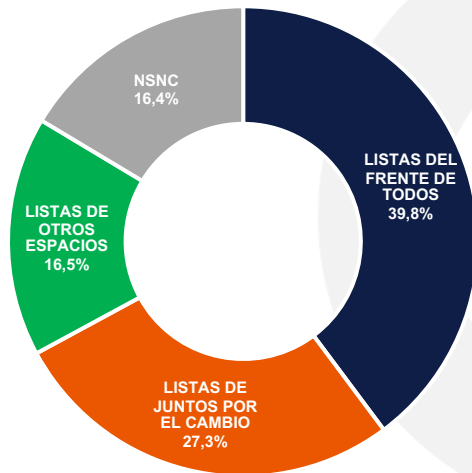
TRACKING CEIS

ENCUESTA DE OPINIÓN PÚBLICA
 DICIEMBRE 2020 – CEIS CONSULTORA
 1820 CASOS – COBERTURA NACIONAL

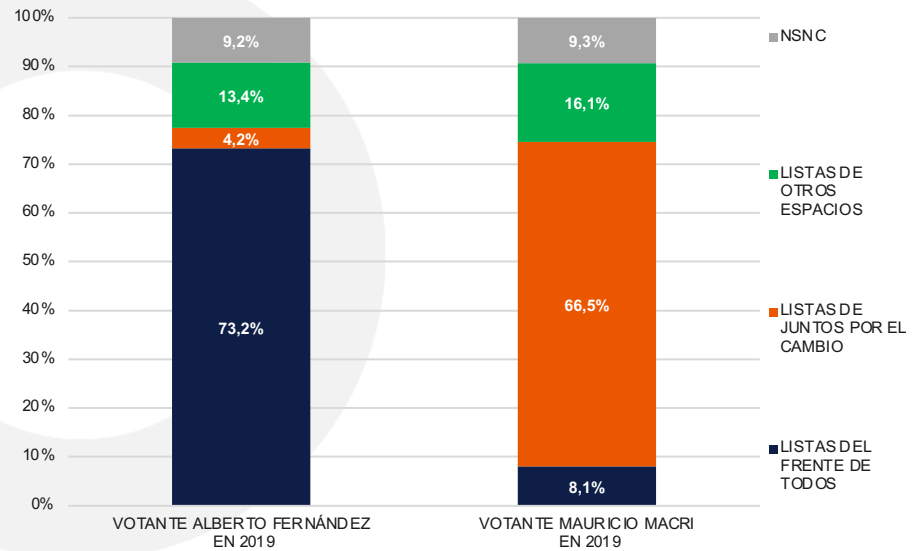
INTENCIÓN DE VOTO LEGISLATIVAS 2021

Elecciones legislativas 2021

SI LAS ELECCIONES LEGISLATIVAS FUERAN HOY,
¿A LA LISTA DE QUÉ PARTIDO VOTARÍA?



SEGÚN VOTO EN 2019



ENCUESTA DE OPINIÓN PÚBLICA
DICIEMBRE 2020 – CEIS CONSULTORA
1820 CASOS – COBERTURA NACIONAL

FICHA TÉCNICA

A short horizontal bar with a blue segment on the left and a red segment on the right.

Ficha técnica

- | La toma de datos se hizo a través de encuestas telefónicas automatizadas realizadas mediante el sistema IVR (interactive Voice Response).
- | Para el tracking anual se realizaron entre 1600 y 2000 encuestas a personas mayores de 16 años en cada medición desde febrero a diciembre de 2020. Específicamente en la medición de diciembre se realizaron 1820 encuestas.
- | Se trabajó con cuestionarios semiestructurados, compuestos por preguntas cerradas y preguntas de caracterización socioeconómicas.
- | La selección de hogares se realizó a partir de una muestra aleatoria de teléfonos de todo el país.
- | Posteriormente, se ajustó la muestra a parámetros censales de sexo, edad, nivel educativo y regiones geográficas.
- | El error muestral, para un intervalo de confianza del 95% y $p=q=0,5$ varía entre $\pm 2,2\%$ y $\pm 2,5\%$.

CEIS CONSULTORA

**Consultoría, Evaluación e
Investigación Social**

www.ceisconsultora.com.ar
info@ceisconsultora.com.ar